

Legenda dei simboli grafici












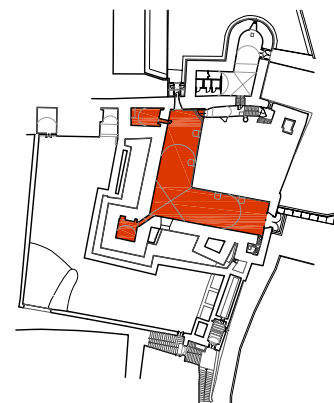
-  Accessi alla Stanza
-  Accesso per disabili
-  Punto luce generico
-  Punto luce a parete
-  Presa di corrente da 10 A
-  Torretta bifacciale a pavimento con nr. 2 prese da 16 A
-  Diffusore sonoro
-  Telecamera TV a circuito chiuso
-  Dimensioni aperture (base/altezza)
-  Riscaldamento: ventilconvettori
-  Riscaldamento a battiscopa

Immagine di riferimento



Pianta di riferimento



(pianta a pagina 2)

Caratteristiche metriche e architettoniche

Superficie - (Contrari) 317 mq; (Impianti) 24 mq; (Camerino) 18 mq
Altezza massima - (Contrari) 5,17 mt; (Imp.) 2,21 mt; (Cam.) 2,26 mt
Altezza minima - (Contrari) 1,85 mt; (Imp.) 0,60 mt; (Cam.) 0,94 mt
Pavimentazione - Cotto 18x36 cm
Soffitto - Volta a botte e a crociera

Spazio per annotazioni

La stanza ha accesso diretto dall'esterno (via Muratori), utilizzata per eventi, conferenze e spettacoli è dotata di sedute fisse. Ha una capienza di 248 posti.