




Fondazione di Vignola
CENTRO DI DOCUMENTAZIONE



2016-2017

SCUOLA

visite guidate
laboratori
progetti sperimentali



Direttore Centro di Documentazione

dott. Achille Lodovisi

Collaboratori

dott.ssa Monja Albani

Etcetera soc. cooperativa

Informazioni e prenotazioni

Tel. 059 765979

centrodidocumentazione@fondazionedivignola.it

www.fondazionevignola.it



Gentili Insegnanti,

*il Centro di Documentazione della Fondazione di Vignola presenta per il decimo anno consecutivo le proposte per i laboratori storico-didattici, il cui obiettivo è quello di promuovere la conoscenza della **storia** e dell'**arte** grazie alle opportunità offerte dalla **Rocca di Vignola**, dal suo territorio e dal ricco patrimonio documentale conservato dal Centro.*

*L'Anno scolastico 2015/2016 ha visto una numerosa e crescente partecipazione alle **attività didattiche** da parte di classi appartenenti a scuole di ogni ordine e grado, sia del territorio dell'**Unione Terre di Castelli** che di altre località.*

*La motivazione principale dei laboratori è quella di approfondire e sviluppare alcuni temi che appaiono particolarmente adatti ad avvicinare le giovani generazioni alla cultura storica, o per meglio dire alla curiosità storica, intesa come metodo elegante e proficuo capace di incoraggiare l'indipendenza mentale e le abilità manuali. Tutto ciò nell'ottica di **valorizzare le capacità critiche ed autocritiche**. A tal scopo, si è cercato di privilegiare tutte le modalità, sia progettuali che operative, atte ad interagire con leggerezza e allegria con i ragazzi, offrendo ampie possibilità di **lavoro interdisciplinare**, non dimenticando mai di evidenziare i nessi esistenti tra le 'scoperte' frutto delle attività di laboratorio e l'ambiente quotidianamente vissuto.*

VISITE GUIDATE

LA ROCCA SI RACCONTA



Visita guidata a tema da concordare con gli insegnanti in funzione dell'età dei ragazzi e dei programmi didattici svolti. Utilizzo di strumenti multimediali come l'impiego della realtà aumentata, la videoproiezione olografica con touch screen e tavolo interattivo.

DOVE



Rocca di Vignola

A CHI È RIVOLTO



Scuole primarie
Scuole secondarie di I e II grado

N° ORE



2 - 3

QUANDO



Tutto l'anno

VISITE GUIDATE

LE TORRI DELLA ROCCA DI VIGNOLA



Visita tematica alle tre torri della Rocca - torre di Nonantola, torre delle Donne, torre del Pennello - per conoscere le fasi costruttive e la loro funzione e comprendere il significato dell'apparato pittorico che ornava le pareti esterne della Rocca con l'ausilio di filmati e schermi interattivi. Il percorso guidato si avvarrà del supporto di strumenti multimediali interattivi quali la videoproiezione olografica con touch screen e tavolo interattivo.

DOVE



Rocca di Vignola

A CHI È RIVOLTO



Scuole primarie classi IV e V
Scuole secondarie di I e II grado

N° ORE



2 - 3

AUTORIZZAZIONE



Si richiede la compilazione del modulo per l'accesso dei ragazzi ai piani alti della Rocca
e-mail: centrodidocumentazione@fondazionedivignola.it

QUANDO



Tutto l'anno



SCUOLA DELL'INFANZIA

SCUOLA DELL'INFANZIA

IL LIBRO DEGLI ANIMALI DELLA ROCCA

NOVITÀ



I bambini scopriranno la storia degli animali affrescati sulle pareti della Rocca attraverso una storia teatralizzata: leone, drago, pardo, aquila, colomba, lepre, cani e lupo.

Gli stessi alunni saranno protagonisti della storia. Al termine del percorso teatralizzato realizzeranno in Rocca il loro libro degli animali che dovranno colorare con diverse tecniche.

DOVE



Rocca di Vignola

A CHI È RIVOLTO



Scuola dell'infanzia, sezione 4 anni

N° ORE



2


QUANDO



Settembre - Giugno

SCUOLA DELL'INFANZIA

ALLA SCOPERTA DELLA ROCCA CON I SENSI



Visita alla scoperta della rocca di Vignola attraverso una serie di attività sensoriali in cui i bambini 'esploreranno' i materiali, le immagini, i colori, i suoni, i gusti e i profumi che raccontano la Rocca. Si toccheranno i diversi materiali con cui è costruito l'edificio. Ai bambini verranno proposti giochi di illusioni ottiche che consentono di sperimentare il senso della vista. Si ascolteranno i suoni della natura che circonda la Rocca, della vita dei suoi antichi abitanti e i versi degli animali raffigurati nelle sale con l'ausilio di strumenti multimediali. **I bambini sperimenteranno il senso dell'equilibrio.** Si annuseranno essenze di piante coltivate nel giardino pensile della Rocca. Con il gusto assaggeranno i frutti un tempo coltivati nel giardino pensile.

DOVE



Rocca di Vignola

A CHI È RIVOLTO



Scuola dell'Infanzia, sezione 4 anni

N° ORE



2

QUANDO



Settembre - Giugno

SCUOLA DELL'INFANZIA

IL CASTELLO DEL MAGO ATLANTE

NOVITÀ



A cinquecento anni di distanza dalla pubblicazione dell'*Orlando furioso*, il capolavoro di Ludovico Ariosto, che ha creato il genere fantasy, conserva intatta la sua magia e capacità di fascinazione anche per i più piccoli.

Nel poema c'è un castello stregato costruito ed abitato dal Mago Atlante. La Rocca di Vignola si trasformerà in questo castello incantato in cui sono nascosti anelli magici, libri straordinari, corni fatati e dove cavalieri, guerriere e maghi si inseguono di stanza in stanza.

Il laboratorio coinvolgerà i bambini in una serie di avventure tra cacce al tesoro e travestimenti con sorpresa finale.

È possibile far precedere al laboratorio un incontro in classe concordato con l'insegnante.

DOVE



Rocca di Vignola

A CHI È RIVOLTO



Scuola dell'infanzia, sezione 5 anni

N° ORE




2,5

QUANDO



Marzo - Giugno



Il laboratorio teatrale prende spunto da un episodio storico realmente accaduto nel 1745, quando migliaia di soldati spagnoli cinsero d'assedio Vignola, difesa da 300 soldati. Fortunatamente non ci fu nessun assalto alla città, il laboratorio teatrale coinvolgerà i bambini nei diversi ruoli di questa storia, ambientata nelle sale del pianterreno della Rocca, nella Rocchetta e nel loggiato della piazza. I ragazzi saranno protagonisti in costume di una storia con finale a sorpresa. È consigliabile far precedere il laboratorio in Rocca da un incontro in classe che prepari i ragazzi.

DOVE



Rocca di Vignola

A CHI È RIVOLTO



Scuola dell'infanzia, sezione 5 anni

N° ORE



2,5

QUANDO



Marzo - Giugno

SCUOLA DELL'INFANZIA

ALL'OPERA NEL CANTIERE DELLA ROCCA



Laboratorio articolato in più sezioni incentrate sul contatto e la conoscenza di oggetti, materiali e tecniche impiegate nel lavoro degli artigiani del passato. Costruzione e decoro dei merli a coda di rondine. Misurazione delle fondamenta più antiche della torre delle Donne, utilizzando la corda con filo a piombo, impiegata nei cantieri medievali per la realizzazione di elementi architettonici. Infine, utilizzando grandi compassi di legno, verranno disegnati e decorati i 3 anelli diamantati che ricoprono le pareti della sala degli Anelli. E' previsto un precedente incontro in classe per preparare i bambini al laboratorio in Rocca e spiegare l'importanza del lavoro di gruppo.

DOVE



Rocca di Vignola

A CHI È RIVOLTO



Scuola dell'infanzia, sezione 5 anni

N° ORE



1 - Incontro in classe
2 - Laboratorio in Rocca

QUANDO



Settembre - Giugno

SCUOLA DELL'INFANZIA

NOTTE CON CODA DI DRAGO



Un percorso teatralizzato in cui i bambini interpreteranno gli animali affrescati nei dipinti della Rocca con travestimenti e prove di coraggio. Il testo di riferimento sarà un adattamento del racconto elaborato dal gruppo di scrittura del CSM di Vignola con la collaborazione di Marco Bini.

E' consigliabile far precedere il laboratorio teatrale in Rocca da un incontro in classe che prepari i ragazzi al racconto. Si avrà cura di non svelare le sorprese che attendono i bambini in Rocca. Si raccomanda un breve confronto con gli insegnanti finalizzato alla preparazione motoria dei bambini in vista del laboratorio teatrale. Nel corso dell'incontro in classe verranno distribuite le sagome dei vari personaggi della storia che i bambini potranno colorare.

DOVE



Rocca di Vignola

A CHI È RIVOLTO



Scuola dell'infanzia, sezione 5 anni

N° ORE



1 - Incontro in classe
2 - Laboratorio in Rocca

QUANDO



Settembre - Giugno

SCUOLA DELL'INFANZIA

LA DISCESA DEGLI ANGELI MUSICANTI



Laboratorio teatrale in cui attraverso il gioco e la musica i bambini possono esprimere la propria creatività. Nel laboratorio in Rocca i bambini saranno protagonisti di un racconto che prende le mosse dagli angeli musicanti affrescati nella cappella Contrari e con travestimenti e semplici strumenti musicali, anche costruiti da loro, dovranno animare la storia. Il laboratorio teatrale sarà preceduto da un incontro in classe in cui si insegnerà ai bambini come costruire semplici strumenti musicali che utilizzeranno nella rappresentazione teatralizzata in Rocca.

DOVE



Rocca di Vignola

A CHI È RIVOLTO



Scuola dell'infanzia, sezione 5 anni

N° ORE



1 - Incontro in classe
2 - Laboratorio in Rocca

QUANDO



Settembre - Giugno



SCUOLA PRIMARIA

SCUOLA PRIMARIA

ALLA SCOPERTA DELLA ROCCA CON I SENSI



Visita alla scoperta della rocca di Vignola attraverso una serie di attività sensoriali in cui bambini "esploreranno" i materiali, le immagini, i colori, i suoni, i gusti e i profumi che raccontano la Rocca. Il tatto prevede semplici esperimenti, condotti dai ragazzi, sui materiali con cui è stata costruita la Rocca, allo scopo di capire che il loro uso era dettato dalle specifiche proprietà di ognuno di essi. Con la vista gli alunni verranno introdotti nel mondo degli affreschi della Rocca e **sperimenteranno la differenza tra i colori naturali che venivano usati dai pittori del '400 e quelli chimici dell'industria moderna**. Con l'udito si ascolteranno i suoni della natura che circonda la Rocca, della vita dei suoi antichi abitanti e i versi degli animali raffigurati nelle sale, utilizzando strumenti multimediali interattivi. Con l'olfatto si annuseranno essenze di piante coltivate nell'antico giardino pensile della Rocca e verranno spiegati i loro utilizzi. Con il gusto si assaggeranno i frutti, un tempo coltivati nel giardino. **I ragazzi si cimenteranno anche in una piccola sfida: la prova d'equilibrio, che rientrava nell'allenamento quotidiano dei cavalieri**. È possibile far precedere al laboratorio un incontro in classe concordato con l'insegnante.

DOVE



Rocca di Vignola

A CHI È RIVOLTO



Scuola primaria, classi I e II

N° ORE



2 - Incontro in classe
3 - Laboratorio


QUANDO



Settembre - Giugno

SCUOLA PRIMARIA

ALL'OPERA NEL CANTIERE DELLA ROCCA



Laboratorio articolato in più sezioni incentrate sul contatto e la conoscenza di oggetti, materiali e tecniche impiegate nel lavoro degli artigiani del passato. Costruzione e decoro dei merli a coda di rondine e spiegazione della loro funzione. Misurazione delle fondamenta più antiche della torre delle Donne, utilizzando la corda con filo a piombo, impiegata nei cantieri medievali per la realizzazione di elementi architettonici, e compilazione di una tabella finale in cui vengono annotate le misure rilevate dai ragazzi. **Con l'uso di semplici corde i ragazzi costruiranno figure geometriche e verranno coinvolti nella realizzazione di tali figure mediante il gioco dei nomi, che li vedrà protagonisti attivi.** Infine, utilizzando grandi compassi di legno, verranno disegnati e decorati a collage i 3 anelli intrecciati che ricoprono le pareti della sala. È possibile far precedere al laboratorio un incontro in classe concordato con l'insegnante.

DOVE



Rocca di Vignola

A CHI È RIVOLTO



Scuola primaria, classi I e II

N° ORE



2 - Incontro in classe
3 - Laboratorio

QUANDO



Settembre - Giugno

SCUOLA PRIMARIA

NOTTE CON CODA DI DRAGO



Un percorso di lettura animata porterà i bambini alla scoperta degli animali affrescati nei dipinti della Rocca e li farà partecipi in prima persona del racconto teatralizzato, con travestimenti e prove di coraggio. Il testo di riferimento sarà un adattamento del racconto elaborato dal gruppo di scrittura del CSM di Vignola con la collaborazione di Marco Bini.

E' consigliabile far precedere il laboratorio teatrale in Rocca da un incontro in classe che prepari i ragazzi al racconto. Si avrà cura di non svelare le sorprese che attendono i bambini in Rocca. Si raccomanda un breve confronto con gli insegnanti finalizzato alla preparazione motoria dei bambini in vista del laboratorio teatrale. Nel corso dell'incontro in classe verranno distribuite le sagome dei vari personaggi della storia che i bambini potranno colorare.

DOVE



Rocca di Vignola

A CHI È RIVOLTO



Scuola primaria, classi I e II

N° ORE



2 - Incontro in classe
3 - Laboratorio

QUANDO



Settembre - Giugno

SCUOLA PRIMARIA

UNA ROCCA DI STEMMI



Dopo la visita al castello e la spiegazione del significato delle immagini che decorano le pareti della Rocca, segue una fase pratica durante la quale i bambini saranno invitati a riprodurre alcuni particolari araldici tra cui **i cimieri e gli elmi**, osservati durante la visita, sotto forma di marionette.

E' consigliabile un incontro in classe che preceda il laboratorio in Rocca.

DOVE



Rocca di Vignola

A CHI È RIVOLTO



Scuola primaria, classi I e II

N° ORE



2 - Incontro in classe
3 - Laboratorio

QUANDO



Settembre - Giugno

SCUOLA PRIMARIA

LA DISCESA DEGLI ANGELI MUSICANTI



Laboratorio teatrale in cui attraverso il gioco e la musica i bambini possono esprimere la propria creatività. Nel laboratorio in Rocca i bambini saranno protagonisti di un racconto che prende le mosse dagli angeli musicanti affrescati nella cappella Contrari e con travestimenti e semplici strumenti musicali, anche costruiti da loro, dovranno animare la storia. Il laboratorio teatrale sarà preceduto da un incontro in classe in cui si insegnerà ai bambini come costruire semplici strumenti musicali che utilizzeranno nella rappresentazione teatralizzata in Rocca.

DOVE



Rocca di Vignola

A CHI È RIVOLTO



Scuola primaria, classi I e II

N° ORE



2 - Incontro in classe
2 - Laboratorio


QUANDO



Settembre - Giugno

SCUOLA PRIMARIA

TANTE STORIE SUL PENNELLO



Laboratorio creativo in cui i ragazzi realizzano, disegnandole, le loro storie fantastiche sul modellino della torre del Pennello, utilizzando gli animali, i personaggi e i motivi che decorano le pareti. Oltre alla realizzazione dei disegni sul modellino della Torre, i ragazzi dovranno scrivere la loro storia fantastica. Il laboratorio in Rocca sarà preceduto da un incontro in classe in cui verranno illustrati la storia della torre del Pennello, la sua funzione e gli affreschi che la decoravano.

DOVE



Rocca di Vignola

A CHI È RIVOLTO



Scuola primaria, dalla classe III

N° ORE



2 - Incontro in classe
3 - Laboratorio

AUTORIZZAZIONE



Si richiede la compilazione del modulo per l'accesso dei ragazzi ai piani alti della Rocca
e-mail: centrodidocumentazione@fondazionedivignola.it

QUANDO



Settembre - Giugno

SCUOLA PRIMARIA

UN BESTIARIO FANTASTICO



Il laboratorio prevede un incontro in classe in cui ai ragazzi verrà spiegato l'immaginario fantastico e mostruoso della cultura medievale e il significato di bestiario. Nel laboratorio in Rocca, a partire dagli animali e **dalle piante** affrescati sulle pareti delle sale, ogni alunno realizzerà il proprio animale o la propria pianta fantastici corredati da una breve storia. Tutti i disegni saranno impaginati allo scopo di creare il bestiario di classe.

DOVE



Rocca di Vignola

A CHI È RIVOLTO



Scuola primaria, dalla classe III

N° ORE



2 - Incontro in classe
3 - Laboratorio

QUANDO




Settembre - Giugno

SCUOLA PRIMARIA

UN ASSEDIO PER FINTA

NOVITÀ



Il laboratorio teatrale prende spunto da un episodio storico realmente accaduto nel 1745, quando migliaia di soldati spagnoli cinsero d'assedio Vignola, difesa da 300 soldati. Fortunatamente non ci fu nessun assalto alla città, il laboratorio teatrale coinvolgerà i bambini nei diversi ruoli di questa storia, ambientata nelle sale del pianterreno della Rocca, nella Rocchetta e nel loggiato della piazza. I ragazzi saranno protagonisti in costume di una storia con finale a sorpresa. È consigliabile far precedere il laboratorio in Rocca da un incontro in classe che prepari i ragazzi.

DOVE



Rocca di Vignola

A CHI È RIVOLTO



Scuola primaria, dalla classe III

N° ORE



2 - Incontro in classe
2,5 - Laboratorio

QUANDO



Marzo - Giugno

SCUOLA PRIMARIA

IL CAVALIERE DEGLI SCACCHI

NOVITÀ



La Rocca di Vignola, a partire dalla seconda metà del Cinquecento, è stata un centro scacchistico di fama internazionale grazie alla passione di Giacomo Boncompagni per questo gioco.

In accordo con Carlo Alberto Cavazzoni, che cura un corso di avviamento al gioco degli scacchi per i ragazzi delle classi III e IV elementari, si propone di coinvolgere tali classi in una partita a scacchi vivente giocata in una sala della Rocca in cui in passato si sono svolte sfide famose.

Il percorso del laboratorio prevede:

- la lettura in classe del libro "Il piccolo Cavaliere del Re degli Scacchi" con l'ausilio delle tavole che corredano il volume;
- partita a scacchi vivente in cui un alunno rappresentante della classe sfiderà un campione di scacchi. I ragazzi verranno schierati sulla scacchiera e le mosse dei due giocatori saranno guidate dal maestro Carlo Alberto Cavazzoni.

DOVE



Rocca di Vignola

A CHI È RIVOLTO



Scuola primaria, classi III e IV

N° ORE



1,5 - Incontro in classe
2,5 - Laboratorio

QUANDO



Settembre - Giugno

SCUOLA PRIMARIA

ANTICHI MESTIERI DELLA TERRA E DEL CIBO



Laboratorio incentrato sull'importanza che avevano i mestieri legati al mondo e al paesaggio agrario, non solo nel Medioevo ma fino alla metà del secolo scorso. I ragazzi scopriranno il legame tra la Rocca di Vignola, il centro abitato e i campi coltivati che si estendevano fuori di esso.

Il laboratorio prevede un preliminare incontro in classe, della durata di 2 ore, utile ai ragazzi per comprendere il legame esistente tra gli aspetti della vita odierna, l'antico mondo agrario e i cambiamenti della società.

Nel laboratorio pratico in Rocca, dopo una breve visita guidata, ispirandosi a fotografie d'archivio, dipinti e acquerelli, sperimenteranno, con l'uso di diverse tecniche artistiche, la riproduzione di queste immagini.

DOVE



Rocca di Vignola

A CHI È RIVOLTO



Scuola primaria, dalla classe IV

N° ORE



2 - Incontro in classe
3 - Laboratorio

QUANDO



Settembre - Giugno

SCUOLA PRIMARIA

TESSERA DOPO TESSERA... CREIAMO UN MOSAICO



Alla scoperta della tecnica musiva, tessera dopo tessera, i ragazzi realizzeranno il loro mosaico a partire da semplici motivi affrescati sulle pareti della Rocca (es. motivi vegetali e figure geometriche), utilizzando vari tipi di materiali (semi, cartoncino, chicchi di caffè, bottoni e altri materiali naturali e di riciclo). Il laboratorio prevede l'apprendimento dei principi costruttivi della tecnica musiva, la conoscenza dei materiali e le fasi di creazione di un mosaico. E' consigliabile far precedere il laboratorio in Rocca da un incontro in classe.

DOVE



Rocca di Vignola

A CHI È RIVOLTO



Scuola primaria, classi IV e V

N° ORE



2 - Incontro in classe
3 - Laboratorio

QUANDO



Settembre - Giugno

SCUOLA PRIMARIA

COSTRUIAMO UNA CASA INSIEME A GIACOMO BAROZZI



Laboratorio incentrato sulla vita giovanile di Giacomo Barozzi. Nell'incontro in classe verrà spiegata ai ragazzi la formazione giovanile del Barozzi, l'origine e l'immagine della casa originaria come archetipo della condizione dell'abitare umano e la progettazione della casa come gioco dell'utopia. Il laboratorio in Rocca prevede la visita a Palazzo Contrari-Boncompagni e alla scala a chiocciola, e un laboratorio artistico in cui i ragazzi dovranno "progettare" il loro spazio abitabile ideale dopo aver realizzato la squadratura del foglio e gli assi di riferimento.

DOVE



Palazzo Contrari-Boncompagni

A CHI È RIVOLTO



Scuola primaria, classi IV e V

N° ORE



2 - Incontro in classe
3 - Laboratorio

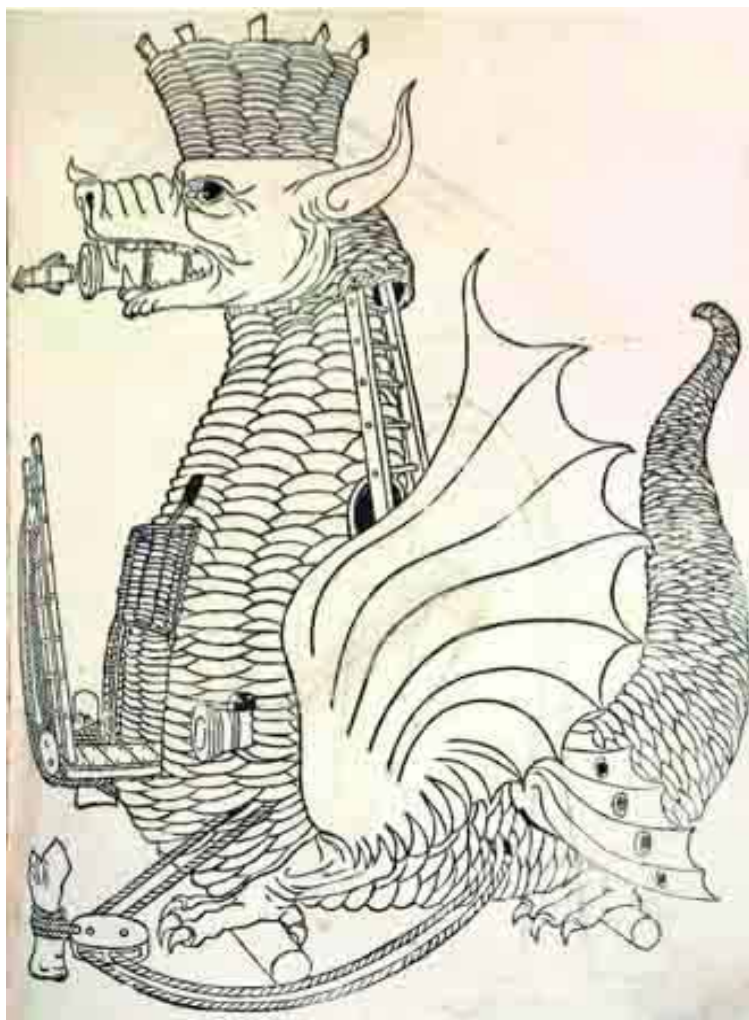
QUANDO



Settembre - Giugno

SCUOLA PRIMARIA

IL GIOCO DELLA ROCCA ASSEDIATA



Incontri in classe sul tema dell'assedio in epoca medievale, in cui sono previste esercitazioni con immagini tratte da fonti storiche.

Agli incontri in classe farà seguito un laboratorio in Rocca in cui la classe verrà prima guidata alla scoperta delle strutture difensive e poi sarà coinvolta in un gioco dove assediati e difensori dovranno collocare correttamente sul modellino della Rocca le riproduzioni delle armi utilizzate in epoca medievale. La vittoria sarà assegnata alla squadra alla quale rimarranno più armi sul campo di battaglia.

DOVE



Rocca di Vignola

A CHI È RIVOLTO



Scuola primaria, classi IV e V

N° ORE



2 - Incontro in classe
3 - Laboratorio

QUANDO



Settembre - Giugno



**SCUOLE
SECONDARIE
DI PRIMO E SECONDO GRADO**

MOSTRA

CAVALIERI, VIANDANTI E CHIMERE

NOVITÀ



Cinquecento anni fa vedeva la luce l'**Orlando Furioso**, il capolavoro poetico di **Ludovico Ariosto**. A Vignola, sino al 30 ottobre, l'anniversario sarà ricordato con una mostra dedicata alle sculture in rame di **Sara Bolzani** e **Nicola Zamboni**, realizzate guardando all'arte splendida e gentile del Quattrocento italiano e ispirandosi liberamente al poema ariostesco. Alcuni tra i tanti personaggi del Furioso, trasformati in grandi statue che richiamano episodi del poema, sono disposti nella cornice a loro più consona: il cortile e i locali quattrocenteschi della Rocchetta, nella Rocca di Vignola il loggiato ed il seminterrato del cinquecentesco Palazzo Contrari Boncompagni (detto Palazzo Barozzi). Una serie di didascalie accompagnano le opere, riassumendo gli episodi in cui sono state collocate e proponendo i versi ariosteschi ad esse legati.

La visita guidata mostrerà, tra gli altri, **Astolfo** in sella al cavallo alato, di ritorno dal viaggio nella valle lunare delle cose perdute con l'ampolla in cui è racchiuso il senno del paladino **Orlando**, impazzito per amore, **Bradamante**, intrepida guerriera, **Rodomonte**, orgoglioso re saraceno, **Marfisa**, combattente bella e generosa, la perfida e possente maga **Alcina** e il poeta stesso, con la sua saggia ispirazione.

Una **visita guidata**, consigliata alle classi seconde e terze della scuola secondaria di primo grado e agli allievi della scuola secondaria di secondo grado, illustrerà non solo le opere artistiche ma anche le storie che si scompongono e ricompongono e in cui si collocano i personaggi del poema, liberi dalle gabbie del tempo e dello spazio come li volle lo stile unico e l'immaginazione poetica fervida di Ariosto.

Per info:

Centro di Documentazione della Fondazione di Vignola

E-mail: centrodidocumentazione@fondazionedivignola.it

Tel.: 059 765979

LABORATORI

CAVALIERI, VIANDANTI E CHIMERE

NOVITÀ



Indipendentemente dalla presenza della mostra dedicata all'**Orlando furioso**, si propongono due laboratori che hanno come tema il poema di Ariosto:

A SCUOLA DAL SAGGIO LUDOVICO

Dopo un incontro in classe nel corso del quale si illustrerà il metodo seguito per collegare l'aspetto delle statue con il testo del poema, si chiederà ai ragazzi di cercare nuovi abbinamenti avendo a disposizione le foto delle opere. I brani scelti saranno così le nuove didascalie delle statue, tutto il lavoro potrebbe essere riversato su un cartellone.

LA FORTUNA DELL'ORLANDO FURIOSO

L'Orlando furioso è stato uno dei primi best seller in tutta Europa con numerose traduzioni in lingua, il poema ha lasciato un'impronta indelebile in vari ambiti dell'attività artistica, musicale, cinematografica, letteraria e anche nella lingua italiana. Dopo un incontro in classe in cui saranno presentati alcuni esempi di tale ampio successo e influenza, si chiederà ai ragazzi di ricercare altri casi che dimostrino quanto è stata profonda l'impronta lasciata dal poema e di elaborare uno scritto e/o un disegno che esprimano le loro suggestioni.

DOVE



Rocca di Vignola,
Palazzo Contrari-Boncompagni

A CHI È RIVOLTO



Scuola secondaria di I grado, classi II e III
Scuola secondaria II grado

N° ORE



2 - 3

QUANDO



Settembre - Giugno

STEMMI E IMPRESE DELLA ROCCA DI VIGNOLA



Laboratorio incentrato sull'analisi delle immagini araldiche affrescate nelle sale della Rocca, **inclusa la sala dei Tronchi d'albero**.

Il laboratorio prevede anche un incontro in classe sui temi del linguaggio araldico e del **simbolismo medievale e rinascimentale**.

Farà seguito una breve visita in Rocca che illustra il significato degli stemmi e delle imprese e una parte pratica incentrata sulla riproduzione di alcune imprese, stemmi e particolari decorativi con l'ausilio di sagome.

Come supporto didattico per gli insegnanti potranno essere consegnate le immagini inerenti il tema della visita, sussidio che può essere utilizzato per sviluppare successivamente il percorso nelle rispettive scuole.

DOVE



Rocca di Vignola

A CHI È RIVOLTO



Scuola secondaria di I grado

INSEGNAMENTI COINVOLTI



Arte e Storia

N° ORE



2 - Incontro in classe
3 - Laboratorio

QUANDO



Settembre - Giugno

ANTICHI MESTIERI DELLA TERRA E DEL CIBO



Laboratorio incentrato sull'importanza che avevano i mestieri legati al mondo e al paesaggio agrario, non solo nel Medioevo, ma fino alla metà del secolo scorso. I ragazzi scopriranno il legame tra la rocca di Vignola, il centro abitato e i campi coltivati che si estendevano fuori di esso. Il laboratorio prevede un preliminare incontro in classe, della durata di 2 ore, utile ai ragazzi per comprendere il legame esistente tra gli aspetti della vita odierna, l'antico mondo agrario e i cambiamenti della società. **Nel corso dell'incontro verranno proiettate immagini fotografiche di Vignola e di altre località vicine (Campiglio, Savignano, Marano, Castelvetro, Spilamberto) risalenti a circa 100 anni fa, che saranno confrontate con fotografie scattate oggi negli stessi punti di osservazione. Il confronto consentirà di percepire immediatamente l'espansione del territorio urbanizzato a discapito del terreno coltivato. Questo esercizio potrebbe continuare sul campo mediante un'escursione guidata, sotto forma di gioco d'osservazione e orientamento, da svolgersi in alternativa o come integrazione al laboratorio in Rocca.** Nel corso di quest'ultimo i ragazzi, dopo una breve visita guidata, ispirandosi a fotografie d'archivio, dipinti e acquerelli, sperimenteranno, con l'uso di diverse tecniche artistiche da concordare con gli insegnanti, la riproduzione di immagini dedicate agli antichi mestieri della terra e del cibo.

DOVE



Rocca di Vignola

A CHI È RIVOLTO



Scuola secondaria di I grado

INSEGNAMENTI COINVOLTI



Arte, Storia, Geografia, Lettere e Scienze

N° ORE



2 - Incontro in classe
2,5 - Escursione
3 - Laboratorio

QUANDO



Incontro e laboratorio: Settembre - Giugno
Escursione: Marzo - Maggio

GLI AIUTANTI DEL MAESTRO DELLA CAPPELLA CONTRARI



PROVA DI AFFRESCO

Visita guidata alla cappella Contrari incentrata sul tema delle tecniche impiegate dal maestro e dai suoi aiuti nella realizzazione del ciclo di affreschi, associata a un'attività di laboratorio in cui gli studenti riprodurranno alcuni particolari degli affreschi, sperimentando in prima persona le modalità esecutive impiegate dagli artefici che operarono circa sei secoli fa (battitura del filo, spolvero, ricalco, utilizzo di sagome). Possibilità di concordare con gli insegnanti anche la riproduzione dei decori esterni della torre del Pennello e della sala del Padiglione.

DOVE



Rocca di Vignola

A CHI È RIVOLTO



Scuola secondaria di I grado

INSEGNAMENTI COINVOLTI



Arte e Storia

N° ORE



2 - Incontro in classe
3 - Laboratorio

QUANDO



Settembre - Giugno

SCUOLA SECONDARIA DI I GRADO

CREIAMO UN MOSAICO IN ROCCA



Alla scoperta della tecnica musiva, tessera dopo tessera, i ragazzi realizzeranno il loro mosaico a partire da semplici motivi affrescati sulle pareti della Rocca (es. motivi vegetali e figure geometriche), utilizzando vari tipi di materiali (tessere in pasta vitrea, semi, cartoncino, chicchi di caffè, bottoni e altri materiali naturali e di riciclo). Il laboratorio prevede l'apprendimento dei principi costruttivi della tecnica musiva, la conoscenza dei materiali e le fasi di creazione di un mosaico. E' consigliabile far precedere il laboratorio in Rocca da un incontro in classe, in cui saranno presentati anche nuovi motivi tratti dagli affreschi della Rocca da proporre nel corso del laboratorio pratico.

DOVE



Rocca di Vignola

A CHI È RIVOLTO



Scuola secondaria di I grado

INSEGNAMENTI COINVOLTI



Arte e Storia

N° ORE



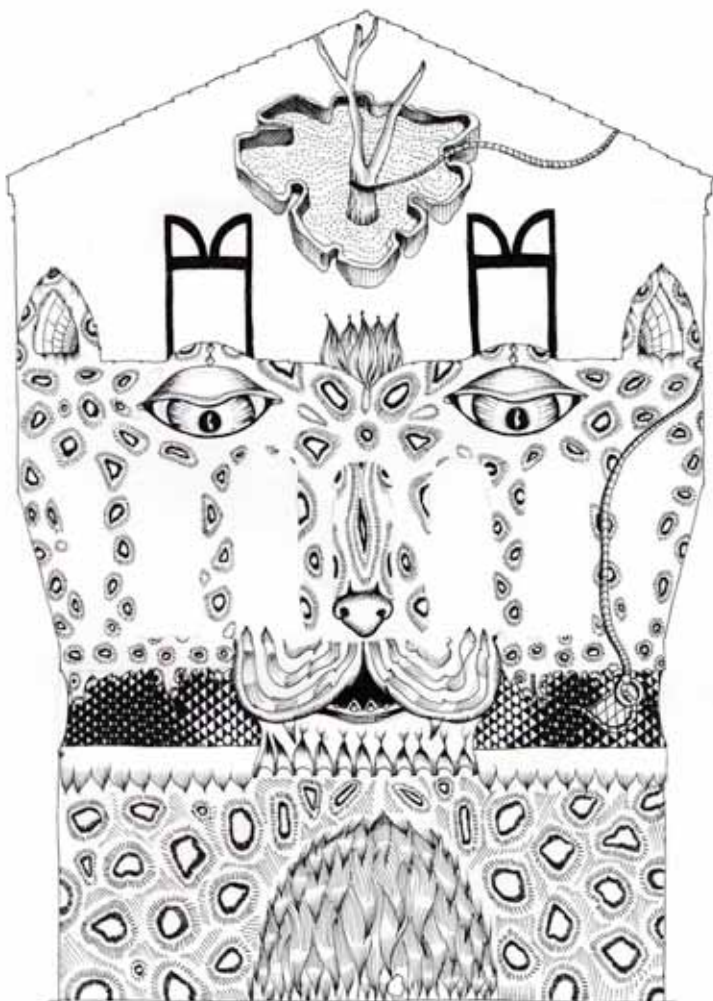
2 - Incontro in classe
3 - Laboratorio

QUANDO



Settembre - Giugno

TANTE STORIE SUL PENNELLO



Il percorso didattico sarà preceduto da un incontro in classe in cui verranno illustrati la storia della torre del Pennello, la sua funzione e gli affreschi che la decoravano. **Prima di iniziare il laboratorio gli studenti saranno accompagnati in una visita guidata alla torre recentemente restaurata, alla scoperta delle antiche prigioni e di un appartamento di due secoli fa.**

L'esercitazione pratica intende valorizzare le capacità creative dei ragazzi a cui si chiederà di disegnare storie fantastiche sul modellino della Torre del Pennello, utilizzando gli animali, i personaggi e i motivi che decorano le pareti. Oltre alla realizzazione dei disegni sul modellino della Torre, i ragazzi dovranno scrivere la loro storia fantastica.

DOVE



Rocca di Vignola

A CHI È RIVOLTO



Scuola secondaria di I grado

INSEGNAMENTI COINVOLTI



Arte e Storia

N° ORE



2 - Incontro in classe
3 - Laboratorio

AUTORIZZAZIONE



Si richiede la compilazione del modulo per l'accesso dei ragazzi ai piani alti della Rocca
e-mail: centrodidocumentazione@fondazionedivignola.it

QUANDO



Settembre - Giugno

SCUOLA SECONDARIA DI I GRADO

ALLA SCOPERTA DEGLI ANTICHI MANUFATTI TRA LE MURA DELLA ROCCA



Incontri in classe sul tema degli antichi mestieri in cui sono previste esercitazioni con immagini tratte da fonti storiche. Agli incontri farà seguito un laboratorio nella rocca di Vignola in cui i partecipanti dovranno scoprire e riconoscere alcuni oggetti frutto dell'abilità degli artigiani del passato che operarono nell'edificio. Nella prima parte del laboratorio ai ragazzi verrà consegnata una tabella con foto di oggetti artigianali presenti in Rocca, **anche al piano degli armigeri**, che dovranno essere individuati e collocati su una pianta dell'edificio. In seguito si salirà nella sala del Padiglione e nella Cappella per individuare negli affreschi tutti i possibili oggetti prodotti dagli artigiani.

DOVE



Rocca di Vignola

A CHI È RIVOLTO



Scuola secondaria di I grado

INSEGNAMENTI COINVOLTI



Storia e Tecnologia

N° ORE



2 - Incontro in classe
3 - Laboratorio

AUTORIZZAZIONE



Si richiede la compilazione del modulo per l'accesso dei ragazzi ai piani alti della Rocca
e-mail: centrodidocumentazione@fondazionedivignola.it

QUANDO



Settembre - Giugno

LA LINEA DEL TEMPO: STORICO PER UN GIORNO



Partendo dalla linea del tempo che collega gli eventi della storia della Rocca di Vignola e del suo territorio con ciò che accade in Italia e in Europa (dall'VIII sec. al Novecento), il laboratorio propone un gioco di ricostruzione della cronologia che si svolgerà in due tappe.

Un incontro in classe in cui verrà illustrata dettagliatamente la linea del tempo, e una visita guidata in Rocca con esercitazione in cui gli alunni dovranno ricostruire in modo corretto (con l'ausilio di materiali appositamente preparati) la cronologia.

Gli obiettivi di questo percorso sono due:

- mettere alla prova la capacità di attenzione e di sintesi tramite gli appunti;
- acquisire dimestichezza con la cronologia, conoscenza importante per qualsiasi materia umanistico-letteraria.

Per la Scuola secondaria di II grado nell'incontro in classe è prevista la trattazione sintetica di argomenti relativi alla cronologia, alla cronografia e ai diversi tipi di calendari.

DOVE



Rocca di Vignola

A CHI È RIVOLTO



Scuola Secondaria di I grado

INSEGNAMENTI COINVOLTI



Storia

N° ORE



2 - Incontro in classe
3 - Laboratorio

QUANDO



Settembre - Giugno

SCUOLE SECONDARIE DI I E II GRADO

GIACOMO BAROZZI DA VIGNOLA E LA CASA DI ADAMO IN PARADISO

NOVITÀ



Percorso didattico incentrato sulla vita giovanile di Giacomo Barozzi. Le attività pratiche in Rocca e a Palazzo Barozzi, saranno precedute da un incontro in classe in cui verrà spiegata ai ragazzi la formazione giovanile del grande architetto, in relazione alla forma della prima casa dell'uomo come archetipo della condizione dell'abitare. Inoltre si presenterà la progettazione degli spazi abitati come un gioco dell'utopia.

Il laboratorio in Rocca prevede la visita a Palazzo Barozzi e alla scala a chiocciola, e un'attività pratica che si svolgerà secondo le seguenti modalità:

verranno misurate le dimensioni di un edificio (ad esempio le torri della Rocca e del Palazzo) con un semplice strumento matematico. In questo esercizio i ragazzi verranno divisi in gruppi e la precisione e l'accuratezza del loro metodo saranno valutati tramite un punteggio. In seguito gli studenti si trasferiranno all'interno di Palazzo Barozzi realizzando la misura in pianta dell'edificio e tendendo nota con appositi schizzi della sua struttura architettonica (presenza di porte, finestre, ecc.). terminate le operazioni di misura ci si trasferirà all'interno dei locali destinati ai laboratori per realizzare, sotto la guida degli operatori, la pianta quotata dell'edificio che poi servirà come base per realizzare la progettazione del loro spazio abitato. Tale progettazione si potrà svolgere anche in classe (verranno forniti alcuni materiali atti a facilitare il lavoro dei ragazzi) e potrà prevedere anche la descrizione dei singoli progetti realizzata dagli alunni sotto forma di componimento in prosa, poetico oppure per semplici schema di punti e di concetti.

DOVE



Palazzo Contrari-Boncompagni

A CHI È RIVOLTO



Scuola Secondaria di I e II grado

**INSEGNAMENTI
COINVOLTI**



Arte, Storia, Tecnologia, Matematica e Lettere

N° ORE



2 - Incontro in classe
3 - Laboratorio

QUANDO



Settembre - Giugno

SCUOLE SECONDARIE DI I E II GRADO

L'IMMAGINARIO MEDIEVALE: ANIMALI, CHIMERE, PIANTE, PIETRE, MITI E CAVALIERI



Nell'incontro in classe preparatorio si affronterà il tema dell'immaginario nel mondo medievale attraverso le creature dei bestiari, degli erbari e dei cicli cavallereschi, soffermandosi sul loro significato culturale e sociale. Seguirà un laboratorio in cui i partecipanti potranno creare liberamente le loro chimere, i loro esseri fantastici, ispirandosi anche alle decorazioni delle sale della rocca di Vignola.

DOVE



Rocca di Vignola

A CHI È RIVOLTO



Scuola Secondaria di I e di II grado

INSEGNAMENTI COINVOLTI



Arte, Storia, Lettere e Scienze

N° ORE



2 - Incontro in classe
3 - Laboratorio

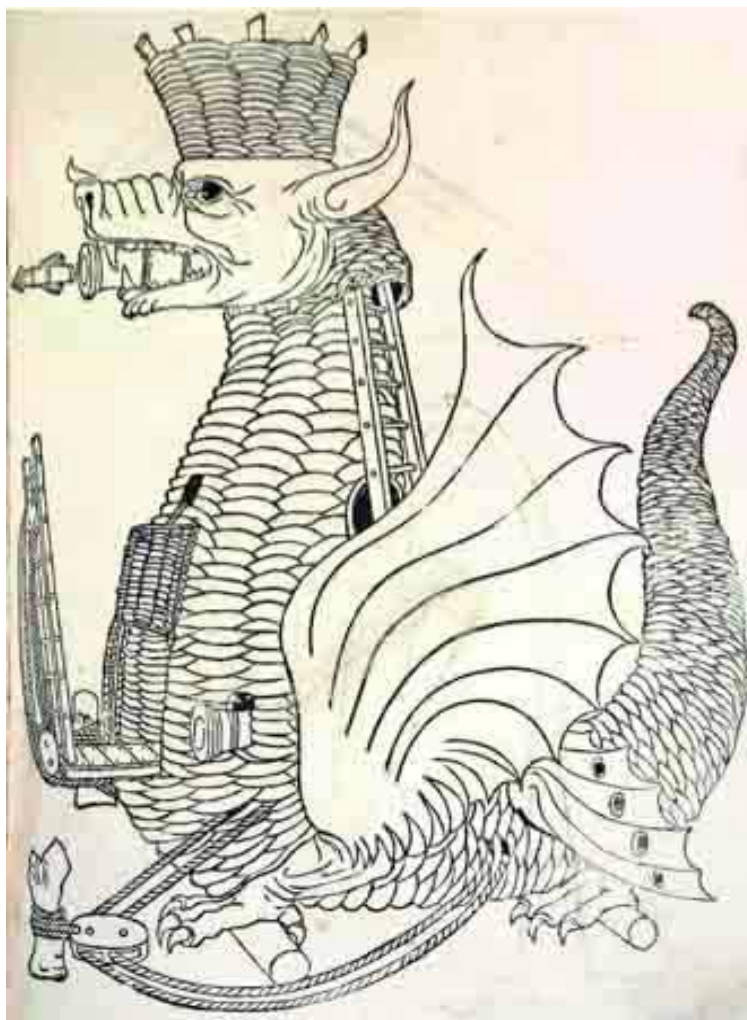
QUANDO



Settembre - Giugno

SCUOLE SECONDARIE DI I E II GRADO

LA ROCCA ASSEDIATA



Incontri in classe sul tema dell'assedio in epoca medievale, in cui sono previste esercitazioni con immagini tratte da fonti storiche.

Agli incontri in classe farà seguito un laboratorio in Rocca in cui la classe verrà prima guidata alla scoperta delle strutture difensive e poi sarà coinvolta in un gioco dove assediati e difensori dovranno collocare correttamente sul modellino della Rocca le riproduzioni delle armi utilizzate in epoca medievale. La vittoria verrà assegnata alla squadra alla quale rimarranno più armi sul campo di battaglia.

Il laboratorio si avvarrà dell'utilizzo di strumenti multimediali interattivi.

DOVE



Rocca di Vignola

A CHI È RIVOLTO



Scuola Secondaria di I e II grado

INSEGNAMENTI COINVOLTI



Storia, Arte e Tecnologia

N° ORE



2 - Incontro in classe
3 - Laboratorio

AUTORIZZAZIONE



Si richiede la compilazione del modulo per l'accesso dei ragazzi ai piani alti della Rocca
e-mail: centrodidocumentazione@fondazionedivignola.it


QUANDO



Settembre - Giugno

SCUOLE SECONDARIE DI I E II GRADO

SCRITTURA E MINIATURA NEL MEDIOEVO



Attraverso un incontro in classe si affronta il tema della storia della scrittura e della miniatura dall'epoca medievale a quella moderna.

Seguirà un laboratorio che prevede la scrittura in caratteri gotici dei motti affrescati sulle pareti della Rocca con l'utilizzo di calamaio, pennino e carta-pergamena. Particolare cura sarà dedicata alla realizzazione del capolettera ispirato agli esempi dei codici medievali più famosi e belli.

DOVE



Rocca di Vignola

A CHI È RIVOLTO



Scuola Secondaria di I e II grado

**INSEGNAMENTI
COINVOLTI**



Arte, Storia, Lettere e Tecnologia

N° ORE



2 - Incontro in classe
3 - Laboratorio

QUANDO



Settembre - Giugno

SCUOLE SECONDARIE DI I E II GRADO

ALLA SCOPERTA DELLA STORIA URBANA



Scoperta, attraverso l'uso di fonti storiche, delle antiche strutture dei centri urbani di Vignola, Savignano, Spilamberto e Monfestino. Lo scopo del laboratorio è la conoscenza degli antichi castelli e il riconoscimento di edifici del passato per caratteristiche, posizione e "storia".

Il lavoro che si svolgerà in Rocca prevede l'analisi, tramite videoproiezione, di copie di documenti originali (atti notarili, affitti di luoghi o di edifici, mappe, affreschi, ecc.) relative al centro urbano in questione; in seguito i ragazzi avranno il compito di individuare sulla mappa a loro fornita, il luogo descritto nei documenti e localizzarlo nel reale contesto urbano, accompagnando l'intera classe alla sua scoperta.

Il laboratorio in Rocca dovrà essere preceduto da un incontro in classe che preparerà gli alunni allo svolgimento dell'intero percorso.

DOVE



Rocca di Vignola

A CHI È RIVOLTO



Scuola Secondaria di I e II grado

INSEGNAMENTI COINVOLTI



Storia, Lettere e Geografia

N° ORE



2 - Incontro in classe
3 - Laboratorio

QUANDO



Settembre - Giugno

SCUOLE SECONDARIE DI I E II GRADO ALLA SCOPERTA DELLA STORIA URBANA ATTRAVERSO LE FOTOGRAFIE DI UN SECOLO FA

NOVITÀ



Per dimostrare con quale formidabile velocità si sono realizzate le trasformazioni urbanistiche delle città in cui viviamo oggi si propone un percorso didattico di scoperta che, invece di considerare documenti di alcuni secoli fa, prende in esame le fotografie scattate agli inizi del secolo scorso e le confronta con le foto del presente scattate negli stessi punti di ripresa. Questo confronto verrà presentato agli studenti nell'incontro in classe con l'ausilio anche di documenti cartografici e di altro genere, che dimostreranno la rapidità dei mutamenti dell'ambiente urbano in cui i ragazzi vivono.

Il laboratorio consisterà in una ricognizione nei centri urbani del territorio (Vignola, Savignano, Spilamberto, Marano e Castelvetro) condotta insieme ai ragazzi che verranno suddivisi in gruppi e ai quali saranno consegnate alcune foto del passato, con il compito di rintracciare il punto da cui furono scattate e realizzare una loro ripresa fotografica. Il laboratorio è stato progettato in collaborazione con il Centro di Salute Mentale e "La Mezaluna".

DOVE



Rocca di Vignola e altri comuni

A CHI È RIVOLTO



Scuola Secondaria di I e II grado

INSEGNAMENTI COINVOLTI



Storia, Lettere e Geografia

N° ORE




2 - Incontro in classe
3 - Laboratorio

QUANDO








Marzo - Giugno



Nell'incontro in classe si narrerà una breve storia della Comunità e dell'evoluzione dei sistemi amministrativi locali, naturalmente con modalità di esposizione adatte all'età dei ragazzi. Tale excursus storico può essere realizzato per le comunità di: Vignola, Castelvetro, Savignano, Spilamberto e Marano.

Successivamente, il laboratorio consisterà in una simulazione di una seduta dei Consigli delle Comunità svoltisi in epoche storiche a partire dal 1700, che si possono concordare con gli insegnanti.

Per quanto riguarda la Comunità di Vignola, la sede della simulazione sarà una delle sale della Rocca. Per le altre Comunità, laddove possibile, sarebbe importante far accedere i ragazzi, che saranno protagonisti di questa azione teatrale, in locali che hanno ospitato o ospitano gli organi amministrativi. Nel caso in cui ciò non fosse possibile si possono utilizzare i locali della Rocca di Vignola.

DOVE		Rocca di Vignola e sedi scelte negli altri Comuni
A CHI È RIVOLTO		Scuola Secondaria di I e II grado
INSEGNAMENTI COINVOLTI		Storia, Educazione Civica e Lettere
N° ORE		2 - Incontro in classe 3 - Laboratorio
QUANDO		Marzo - Giugno

SCUOLE SECONDARIE DI I E II GRADO

CONOSCERE LA STORIA DEL NOSTRO PAESAGGIO: IL MONDO COLLINARE E I CALANCHI



Assumendo come testo guida l'ancora classico "Storia del paesaggio agrario italiano" di Emilio Sereni, si svolgerà un incontro in classe con un esperto del Centro di Documentazione sul tema del rapporto tra paesaggio e storia economica e sociale. Farà seguito una escursione lungo le prime pendici collinari e i calanchi della sponda destra del Panaro, le cui modalità andranno concordate. Si tratterà di una ricognizione che consentirà ai ragazzi di poter sperimentare in prima persona un percorso di lettura consapevole del paesaggio. Alle due ore dell'incontro in classe si devono aggiungere le quattro necessarie per l'escursione, che dovrà svolgersi preferibilmente a piedi. Presso il Centro di Documentazione è disponibile materiale cartografico e documentale in formato digitale.

DOVE



Rocca di Vignola

A CHI È RIVOLTO



Scuola Secondaria di I grado (classe III)
Scuola Secondario di II grado

INSEGNAMENTI COINVOLTI



Storia, Geografia e Scienze

N° ORE



2 - Incontro in classe
3 - Laboratorio

QUANDO



Settembre - Giugno

SCUOLE SECONDARIE DI I E II GRADO

CONTINUITÀ E TRAS MUTAZIONE DI UN SISTEMA AMBIENTALE: STORIE DI ACQUE, TERRE E UOMINI A VIGNOLA E DINTORNI



Conoscenza dei documenti relativi alla storia ambientale del territorio di Vignola con il sostegno del Centro di Documentazione. Incontri in classe ed escursioni sul territorio lungo il canale di S. Pietro, le Basse vignolesi e il bacino idrografico del Panaro. Eventuali attività di laboratorio con reportages fotografici e compilazione di 'quadri di storia ambientale'.

DOVE



Rocca di Vignola

A CHI È RIVOLTO



Scuola Secondaria di I grado (classe III)
Scuola Secondario di II grado

**INSEGNAMENTI
COINVOLTI**



Storia, Geografia, Lettere e Scienze

N° ORE



2 - Incontro in classe
3 - Laboratorio

QUANDO



Settembre - Giugno